



## RELAÇÃO DE MATERIAL ESCOLAR 2019 INFANTIL 3 - EDUCAÇÃO INFANTIL

### > UNIFORME DIÁRIO

Camiseta manga curta ou longa padronizada azul claro (feminina/masculina)  
Bata manga curta ou longa em poli viscose padronizada azul claro (feminina)  
Camiseta polo manga curta ou longa em poli viscose padronizada azul claro (masculina)  
Calça padronizada  
Calça Capri padronizada (feminina)  
Short-saia padronizado azul (feminino)  
Bermuda padronizada azul  
Jaqueta ou blusão de frio padronizada (o) (uso obrigatório)  
Jaleco branco, curto, estilo guarda-pó padronizado (uso obrigatório nas aulas de laboratório e Ateliê do Sabor)  
Calçado fechado ou tênis, meias, sandália de abotoar  
**Não é permitido o uso de chinelo, sandália de dedo ou Crocs.**

**EDUCAÇÃO FÍSICA:** camiseta padronizada azul / bermuda padronizada  
É obrigatório o uso de tênis e meias nas aulas de Educação Física.

*Solicitamos que os uniformes (camiseta, bermuda, calça, jaleco e casaco) tenham o nome da criança silcado ou bordado.*

### > OBRA-PRIMA

**BRANCA DE NEVE.** São Paulo: Acervo Editora, 2017. (Coleção Contos de Fada Baby, Clube da Criança).  
ISBN: 9788593785023







### > MATERIAL ESCOLAR

#### Entrega dos materiais

DATA 7 a 11/01/2019

LOCAL Recepção da Vila Marista

**Obs.:** As imagens têm o intuito de auxiliar no reconhecimento das características do material solicitado, sem referenciar marcas. O material não precisa ser exatamente igual ao referenciado na imagem.

Quantidade	Material	Utilização do material
2	Blocos de papel criativo tamanho A3	Suporte pedagógico
2	Blocos de papel criativo tamanho A4	Suporte pedagógico
1	Bloco de papel branco em tamanho A3, gramatura 180.	Suporte pedagógico
1	Caixa de lápis de cor triangular de espessura grossa, com 12 cores	Trabalho pedagógico
1	Tela para pintura (30x40)	Produção artística
4	Folhas de lixa para madeira ( duas grossa e uma fina).	Suporte pedagógico
1	<b>Esponja macia</b> 	<b>Suporte pedagógico</b>
2	Pacotes de argila escolar (fechada em plástico) 	Modelagem
3	folhas de lixa para madeira ( duas grossa e uma fina).	Suporte pedagógico
4	Caixas de massa para modelar atóxica - Soft	Modelagem
2	Jogos de canetinhas grossas com 12 cores	Desenho e pintura
1	Bisnaga de anilina líquida comestível nas cores primárias (azul, vermelho ou amarelo – cor a escolha), em tamanho pequeno (aproximadamente 10 ml)	Exploração das cores 
1	Folha de papel celofane colorido nas cores primárias (azul, vermelho e amarelo)	Exploração das cores
2	Folhas de cartolina branca	Suporte para desenho e pintura
4	Folhas de cartolina estampada	Suporte pedagógico
1	Pasta com elástico (para atividade em casa) – 1 cm	Organização e rotina
1	Tesoura pequena, sem ponta, com nome gravado	Recorte
2	Caixas de giz de cera Jumbo, com 12 cores	Desenho e pintura
2	Tubos de cola branca líquida escolar 90g	Suporte pedagógico
2	Potes de tinta guache 250ml (escolher duas cores da sua preferência)	Pintura
1	Pincel broxinha com cabo curto 	Pintura
1	Pacote de palito de picolé colorido com 100 unidades	Suporte escolar/ exploração numérica
2	Pincéis nº 16 e 18 	Pintura
1	Pincel ¾ de pintura 	Técnicas de arte
1	Escova de limpar unha 	Técnicas de arte
3	Folhas de papel crepom cores variadas	Suporte para técnicas de arte e experimentação tátil
3	Folhas de papel de seda cores variadas	Suporte para técnicas de arte e experimentação tátil
2 metros	Papel kraft	Técnicas de arte
3	Livros literários etiquetados com nome e encapados com plástico transparente (Os títulos serão colocados na agenda no mês de fevereiro)	Projeto literário

## > MATERIAL DE USO INDIVIDUAL E DE HIGIENE

- 1 mochila grande de rodinha com nome gravado contendo: 1 roupa (para emergência) etiquetada e embalada.
- 1 lancheira contendo: 1 guardanapo de tecido para o lanche/ 1 creme dental sem flúor / 1 escova de dentes / *squeeze* para água com nome.
- 1 camiseta branca grande com nome (para atividade de Arte)
- 1 alfabeto móvel de plástico
- 1 fantasia (pode ser usada)

## > LEMBRETE

### **Solicitaremos ao longo do ano:**

*Alimentos para a realização de práticas de culinária, ilustrações ou objetos para os projetos pedagógicos científicos, sucata, rótulos ou embalagens, taxa para eventos culturais extras e/ou excursões, musicais, entre outros.*

## INÍCIO DAS AULAS PARA INFANTIL 2/ PERÍODO DE ADAPTAÇÃO

**Dia:** 17/1/2019

**Horários:**

**Matutino:** 7h30min às 10h (horário de adaptação)

**Vespertino:** 13h30min às 16h (horário de adaptação)

**Obs.:** Estes horários de adaptação serão mantidos durante os dias 17, 18, 21 de janeiro de 2019.

**Entrega de material na escola:** 7 a 11/1/2019, na Vila Marista, das 8 horas às 17 horas (independente do turno que a criança irá estudar).

**Obs.:** **Entrada pela Rua Hugo Brill.**

Locais de venda de uniformes:

Livraria Marista- Fone: (62) 3242-1775

Via Exclusiva- Fone: (62) 3281-7213/ 3281-7185

Os materiais e livros podem ser adquiridos em quaisquer papelarias/livrarias