

LISTA DE MATERIAIS – INFANTIL 1 /2025

ENTREGA DOS MATERIAIS	
DATA	07 a 10 de janeiro Das 7h30 às 12h e das 13h30 às 18h
LOCAL	Vila Marista – Salas de aula

REUNIÃO INFORMATIVA E PEDAGÓGICA

A Reunião Informativa e Pedagógica acontecerá no dia **15 de janeiro, quarta-feira, das 8h às 9h30**, para as famílias das crianças matriculadas no Matutino e **das 14h às 15h30**, para as famílias das crianças matriculadas no Vespertino, nas salas de aula da Vila Marista.

INÍCIO DAS AULAS PARA INFANTIL 1/ PERÍODO DE ADAPTAÇÃO

Dia: 16/01/2025

Horários especiais para o período de adaptação

Matutino: 7h30 às 10h

Vespertino: 13h30 às 16h

Obs.: Estes horários de adaptação serão mantidos durante os dias 16, 17, 20, 21 e 22 de janeiro de 2025.

Horários regulares

Matutino: 7h30 às 11h30min

Vespertino: 13h30 às 17h30min

PROJETO LITERÁRIO



A relação dos **Livros Literários** a serem adquiridos para o **Projeto Literário** será enviada via APP Marista Conecta no **mês de fevereiro**.

OBSERVAÇÕES

- As imagens têm o intuito de auxiliar no reconhecimento das características do material solicitado, sem referenciar marcas.
- Todo material e uniforme **devem, obrigatoriamente, ser identificado com o nome e um sobrenome da criança.**
- Para facilitar a identificação da criança, **pedimos que o nome e o sobrenome da criança estejam bordados na frente da camiseta do uniforme. O uso é obrigatório.**
- Pedimos às famílias, atenção ao efetuarem a compra dos materiais escolares de seus filhos, observem a **resistência e a qualidade**, para que esses tenham maior durabilidade.
- Solicitaremos ao longo do ano:** Alimentos para a realização de práticas de culinária, ilustrações ou objetos para os projetos pedagógicos científicos, sucatas, rótulos de embalagens, taxa para eventos culturais extras, excursões, musicais, eventos pedagógicos, materiais em desuso, entre outros.




LISTA DE MATERIAIS

Educação Infantil

QUANTIDADE	MATERIAL	UTILIZAÇÃO DO MATERIAL
1	<ul style="list-style-type: none"> Mochila escolar com rodinhas Lancheira contendo: 1 guardanapo de tecido para o lanche / <i>squeeze</i> ou copo com tampa para água, com nome Roupa para troca (etiquetada e embalada – Fica dentro da mochila) Toalha de banho com nome Kit higiene: 1 pacote de fraldas/ 1 pomada contra assaduras / 3 sabonetes líquidos/ 3 pacotes de lenço umedecido/ 1 creme dental <u>sem flúor</u> / 1 escova de dentes (solicitaremos ao longo do ano a reposição desses materiais na medida da necessidade) Camiseta branca tamanho 6 anos (pode ser usada e com gola redonda) para Atividades Artísticas Jaleco branco guarda pó (Tamanho maior para que a criança possa usá-lo no ano seguinte) para Atividades no Laboratório e Ateliê 	Armazenamento do material escolar individual, itens de higiene pessoal e organização para o lanche
1	Camiseta branca lisa, nova , um tamanho maior que o da criança.	Comemoração aniversário
1	Tela de pintura 30X40 	Atividades artísticas
2	Telas de pintura 20X30 	Suporte para desenho, pintura para uma data especial
1	Bloco de papel branco em tamanho A4, gramatura 150	Suporte pedagógico
1	Bloco criativo A4 colorido	Suporte pedagógico
4	Blocos de papel branco em tamanho A3, gramatura 150g	Suporte pedagógico
2	Blocos criativo A3 colorido, gramatura 150g	Suporte pedagógico











LISTA DE MATERIAIS

Educação Infantil

1	<p>Pote de Areia de Modelar com argila - 500grs</p> 	Modelagem
2	Potes Massa de modelar – 500g – cores variadas	Atividade psicomotora
1	Pote de Massa areia – cores variadas	Suporte para técnicas de arte e experimentação tátil
1	<p>Argilas Para Modelagem</p> 	Atividades artísticas e psicomotoras
2	Potes de Tinta para tecido 250ml – 1 na cor branca e a outra na cor de preferência	Técnicas de pintura
3	Potes de Tinta Guache 250ml – 1 na cor branca e as outras 2 na cor de preferência	Técnicas de pintura
2	<p>Colas Confetti – cores variadas</p> 	Técnicas de arte
3	<p>Caneta p/ Porcelana Vidro Temperado Creative Marker, 1 na cor preta e as outras 2 na cor de preferência</p> 	Técnicas de arte
1	<p>Kit de giz líquido</p> 	Técnicas de Arte
2	Tubos de Cola Líquida branca – 110g	Colagem
2	Colas de Isopor	Colagem
1	<p>Estojo de caneta hidrocor grossa, 6 cores</p> 	Desenho
1	<p>Caixa de giz de cera triangular jumbo – 12 cores</p> 	Desenho
1	<p>Caixa de Cola Colorida – 6 cores</p> 	Técnicas de Arte

LISTA DE MATERIAIS

Educação Infantil

1	Aquarela escolar estojo 12 cores 	Atividades artísticas
1	Pacote de palitos de picolé coloridos 	Suporte pedagógico
1	Esponja macia e/ou bucha vegetal	Estímulo tátil e técnicas de arte
1	Pincel de barba 	Técnicas de Arte
1	Rolo para pintura 5 cm 	Técnicas de Arte
1	Kit de marcador permanente retroprojeter – 6 cores 2.0 	Desenho e pintura
2	Canetas para tecido – cores variadas 	Para desenho em tecido
1	Caneta permanente branca 	Desenho e pintura
1	Caixa de Carvão Vegetal para desenho 	Técnicas de arte
1	Metro de plástico transparente cristal PVC - gramatura 0,15	Trabalho artístico com técnica diversificada
1	Caneca de porcelana lisa na cor branca 	Suporte para desenho, pintura para uma data especial
3	Metros de tecido - algodão cru grosso 	Trabalho artístico com técnicas diversificadas para datas especiais

Atenção:

Locais de venda de uniformes:

Livraria Marista - Fone: (62) 3242-1775

Via Exclusiva - Fone: (62) 3281-7213 / (62) 3281-7185