



LISTA de MATERIAIS



Educação Infantil Infantil 3 – 2024

ENTREGA DOS MATERIAIS

DATA	16 a 18 de janeiro Das 7h30 às 12h e das 13h30 às 18h
LOCAL	Vila Marista – Salas de aula

REUNIÃO INFORMATIVA E PEDAGÓGICA

A Reunião Informativa e Pedagógica acontecerá no dia **18 de janeiro, quinta-feira, das 8h às 9h30**, para as famílias das crianças matriculadas no Matutino e **das 14h às 15h30**, para as famílias das crianças matriculadas no Vespertino, nas salas de aula da Vila Marista.

INÍCIO DAS AULAS PARA INFANTIL 3/ PERÍODO DE ADAPTAÇÃO

Dia: 23/01/2024

Horários especiais para o período de adaptação

Matutino: 7h30 às 10h

Vespertino: 13h30 às 16h

Obs.: Estes horários de adaptação serão mantidos durante os dias 22, 23 e 24 de janeiro de 2024.

Horários regulares

Matutino: 7h30 às 11h30min

Vespertino: 13h30 às 17h30min

PROJETO LITERÁRIO

A relação dos **Livros Literários** a serem adquiridos para o **Projeto Literário** será enviada via APP Marista Conecta.


OBSERVAÇÕES

- As imagens têm o intuito de auxiliar no reconhecimento das características do material solicitado, sem referenciar marcas.
- **Os itens listados fazem parte dos materiais de uso individual da criança.**
- Todo material e uniforme **devem, obrigatoriamente, ser identificado com o nome e um sobrenome da criança.**
- Para facilitar a identificação da criança, **pedimos que o nome e o sobrenome da criança estejam bordados na frente da camiseta do uniforme. O uso é obrigatório**
- Pedimos às famílias, atenção ao efetuarem a compra dos materiais escolares de seus filhos, observem a **resistência e a qualidade**, para que esses tenham maior durabilidade.







LISTA de MATERIAIS

- **Solicitaremos ao longo do ano:** Alimentos para a realização de práticas de culinária, ilustrações ou objetos para os projetos pedagógicos científicos, sucatas, rótulos de embalagens, taxa para eventos culturais extras, excursões, musicais, eventos pedagógicos, entre outros.

QUANTIDADE	MATERIAL	UTILIZAÇÃO DO MATERIAL
1	<ul style="list-style-type: none"> • Mochila escolar com rodinhas • Estojo pequeno com lápis preto, borracha, lápis de cor, apontador... (para as atividades em casa) • Pasta Polionda de 1cm • Roupa para troca (etiquetada e embalada – Fica dentro da mochila) • Camiseta branca tamanho 10 anos (pode ser usada e com gola redonda) para Atividades de Arte • Jaleco branco guarda pó (Tamanho maior para que a criança possa usá-lo no ano seguinte) para atividades nos Laboratórios • Lancheira contendo: 1 guardanapo de tecido para o lanche/ 1 creme dental <u>sem flúor</u> / 1 escova de dentes / <i>squeeze</i> ou copo com tampa para água com nome <p>Obs.: Esses materiais vêm para a escola e voltam para casa todos os dias.</p>	Armazenamento do material escolar individual, itens de higiene pessoal e organização para o lanche
1	Camiseta branca lisa, nova , um tamanho maior que o da criança.	Atividades Artísticas para uma data especial
1	Caixa de Carvão Vegetal para desenho 	Técnicas de arte
1	Tela de pintura 30X40	Atividades artísticas













LISTA de MATERIAIS

		
1	Tela de pintura 20X30 	Suporte para desenho, pintura para uma data especial
2	Potes de Tinta para tecido 250ml – Cores variadas	Técnicas de pintura
3	Potes de Tinta Guache 250ml – Cores variadas	Técnicas de pintura
2	Colas Confetti – cores variadas 	Técnicas de arte
1	Tinta Craquelex – Cor a escolha 	Técnicas de arte
2	Blocos de papel branco em tamanho A4, gramatura 150g	Suporte pedagógico
2	Blocos criativo A4 colorido, gramatura 150g	Suporte pedagógico
3	Blocos de papel branco em tamanho A3, gramatura 150g	Suporte pedagógico
2	Blocos criativo A3 colorido, gramatura 150g	Suporte pedagógico
2	Potes Massinha de modelar – 500g – cores variadas	Atividade psicomotora
2	Potes de Massa de E.V.A – cores variadas	Suporte para técnicas de arte e experimentação tátil
2	Argilas Para Modelagem Escolar Branca	Atividades artísticas e psicomotoras



LISTA de MATERIAIS

		
2	Lápis de escrever Jumbo triangular 	Atividades Pedagógicas
2	Apontadores com depósito para lápis de espessura grossa	Suporte pedagógico
1	Borracha macias 	Suporte pedagógico
1	Prancheta Portátil Artística em Mdf com 4 mm de Espessura, Suporte para Inclinação, Formato A3, exceto acrílico, medidas: 45 x 34 x 0.4 cm; 0.8 g 	Registro nas atividades nos diferentes espaços de aprendizagem
3	Tubos de Cola Líquida branca – 110g 	Colagem
1	Tubo de cola bastão – 90 g 	Colagem
1	Caixa de Giz Pastel – 12 cores 	Desenho
2	Caixas de giz de cera triangular jumbo – 12 cores 	Desenho
2	Caixas de Lápis de cor triangular, Jumbo 12 cores 	Desenho
1	Aquarela escolar estojo 12 cores 	Atividades artísticas



LISTA de MATERIAIS

1	<p>Tesoura escolar inox sem ponta – com nome gravado</p> 	Recortar papel para aprimorar a coordenação motora fina
2	<p>Pacotes de palitos de picolé coloridos</p> 	Suporte pedagógico
1	<p>Pincel de barba </p>	Suporte pedagógico
1	<p>Kit infantil para pintura (encontra facilmente em sites de vendas on-line)</p> 	Pintura e técnicas de arte
1	<p>Kit de marcador permanente retroprojeter – 6 cores 2.0</p> 	Desenho e pintura
3	<p>Canetas para tecido – cores variadas</p> 	Para desenho em tecido
1	<p>Marcador Quadro Branco Líquido Recarregável, Preto</p> 	Desenho individualizado em diversos suportes
1	<p>Alfabeto móvel de plástico – 173 peças (solicitamos que não seja de E.V.A.) para uso individual</p>	Suporte Pedagógico



LISTA de MATERIAIS

		
2	<p>Caixas em MDF cru - 25x20x10 cm</p> 	<p>Suporte para desenho, pintura para uma data especial</p>
3	<p>Metros de tecido - algodão cru grosso</p> 	<p>Trabalho artístico com técnicas diversificadas para datas especiais</p>
1	<p>Metro de tecido de algodão ou triline estampado (flores, tema infantil, colorido, natureza...)</p> 	<p>Trabalho artístico com técnica diversificada para datas especiais</p>
1	<p>Metro de plástico transparente cristal PVC - gramatura 0,15</p>	<p>Trabalho artístico com técnica diversificada</p>
3	<p>Revistas para recortes (Casa Claudia, Meu bebê, Pais e Filhos, Crescer, Construção e Arquitetura, Globo Rural, vida e saúde), usadas</p>	<p>Suporte Pedagógico</p>